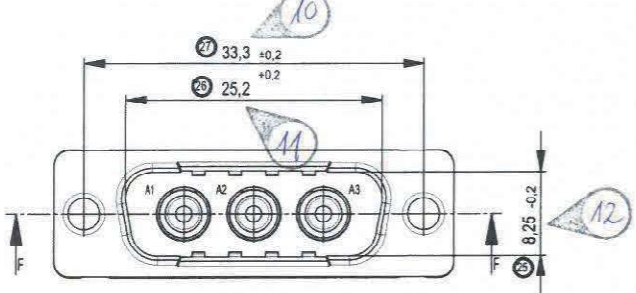
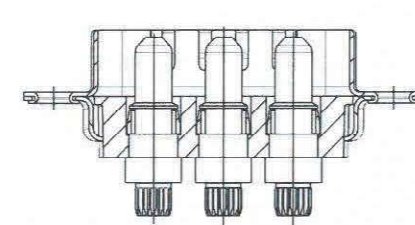


SCHNITT F-F



Verpackung: Karton 084115 und Gefache 084107
 packaging: cardboard box 084115 and separator 084107

Verpackungseinheit: 35 St.
 packaging unit: 35 pcs.

Fehlende Masse und Angaben siehe IEC 807-2 (DIN 41652) und DIN 41626-1
 Missing information and dimensions according to IEC 807-2 (DIN 41652) and DIN 41626-1

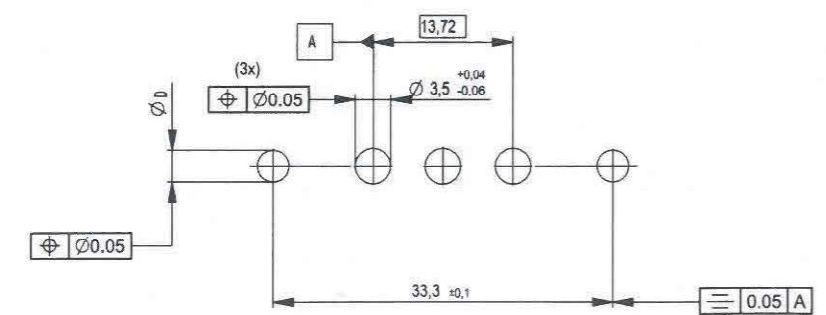
Sonstige Angaben siehe Fertigungsunterlagen
 Additional indications according to production documentation

Beschriftung nach Bedruckungsvorschrift 474238
 Part marking according to specification 474238

Schichtaufbau im metallisierten Loch siehe Zeichnung 164062
 metal plating of plated-through hole according to drawing 164062

Gewindehülse: Maß HS optional 6,4 oder 5,9
 threaded spacer/pressfit bolt: dimension HS optional 6,4 or 5,9

Layoutvorschlag
 recommended layout



Gehäuse geklammert clamped housing		-	-	-	-	Klammer	-	-	-	35
Gehäuse genietet riveted housing		-	-	-	-	Niet	-	-	-	35
Nietmutter mit Polyamid-Klemmring clinchnut self-locking		-	-	-	-	NM3 Poly	4,2	4,2	-	35
Einpressbolzen pressfit bolt	064500	201	-	-	-	EBM3	4,5	9,0	3,1 ^{+0,04} _{-0,06}	35
	063625	201	-	-	-	EB#4	-	-	-	-
Gewindehülse / Einpressbolzen threaded spacer / pressfit bolt	063784	201	HU#4	3	6,4	EB#4	-	9,0	3,1 ^{+0,04} _{-0,06}	35
	064460	201	HUM3	-	-	EBM3	-	-	-	-
Zubehör accessories	Ident.- Nr. part-no.	Anford.- stufe class	Zubehör Steckseite accessories mating side	I Gewinde- tiefe depth of thread	HS Einbaumaß Steckseite mounting height mating side	Zubehör Anschlus- seite accessories terminal side	I Gewinde- tiefe depth of thread	HA Einbaumaß Anschlus- seite mounting height terminal side	D Layout layout	VPE

Dimension Nr. 1 - 50
 not assigned dimension no.: 5-9, 13, 16-24,
 28-37, 46-50

Replacement for drawing
 with equal number
 from 26.03.1997

01	Datuzubehöre	28.02.2019	A. Fabry
Index	Änderungschange	Datumdate	Name
Gewichtweight	Wertvalue	Materialmaterial	Oberfläche m ² / surface m ²
Maßstabscale: 2:1	Maßangaben in dimensions units: mm	Vereinerungrefinement	
Trägercarrier / carrier	Datumdate	Name	Benennungname
ISO 2788-nK	Bearbeiterdrawn: 20.01.2015	Wick	TMC-P 3W3 EP36 9,0
ISO 8115	Geprüftchecked: 20.01.2015	Kennzeichen	TMC-P 3W3 EP36 9,0
Projektionprojection	Zeichnung Nr. / drawing number		Blattsheet
	PROVERTHA®		054879
	CONNECTORS, CABLES & SOLUTIONS		1/11
	KG-Zug, bestm. drawing		Ersatz für/replace for:

The reproduction, distribution and utilization of this document as well as the communication of its
 contents to others without express authorization is prohibited. Offenders will be held liable for the
 payment of damages. All rights reserved in the event of the grant of a patent, utility model or design.
 Die Vervielfältigung, Verbreitung, Weitergabe oder Nutzung dieses Dokuments sowie die Weitergabe
 seines Inhalts an Dritte ohne schriftliche Genehmigung der Provertha AG ist ausdrücklich untersagt.
 Zuwiderhandlungen werden strafrechtlich verfolgt. Die Provertha AG haftet für Schäden, die durch
 die Verwendung dieses Dokuments entstehen. Alle Rechte vorbehalten.

Handwritten changes are not allowed in CAD drawing!
 Handschriftliche Änderungen auf CAD Zeichnungen sind nicht zulässig!